

ПЛАТИ - WAGES

СООПШТЕНИЕ - NEWS RELEASE

Просечната месечна исплатена нето-плата по вработен во септември 2008 поголема за 12.1% во однос на септември 2007

Според податоците на Државниот завод за статистика, индексот на просечната месечна исплатена нето-плата по вработен во септември 2008 година, во однос на септември 2007 година, изнесува 112.1.

Ваквото зголемување се должи, пред сè, на зголемувањето на просечната месечна исплатена нето-плата по вработен во секторите: Рударство и вадење на камен (26.9%), Здравство и социјална работа (19.4%) и Јавна управа и одбрана, задолжителна социјална заштита (15.7%).

Најголем пораст на просечната месечна исплатена нето-плата по вработен, во однос на претходниот месец, е забележан во секторите: Јавна управа и одбрана, задолжителна социјална заштита (13.3%), Образование (9.0%) и Здравство и социјална работа (8.4%).

Просечната месечна исплатена нето-плата по вработен во септември 2008 изнесува 16 884 денари.

Во септември 2008 година, 8.3% од вработените во Република Македонија не примиле плата што е за 3.3% помалку во споредба со истиот период од претходната година.

Average monthly net-wage paid per employee in September 2008 increased for 12.1% in relation with September 2007

According to the data of the State Statistical Office the index of average monthly net-wage paid per employee in September 2008 in relation to September 2007 is 112.1.

This increase is caused by the increase of the average monthly net-wage paid per employee in the sectors: Mining and quarrying (26.9%), Health and social work (19.4%) and Public administration and defence, compulsory social security (15.7%).

The biggest growth in the average monthly net-wage paid per employee compared to the previous month is noticed in the sectors: Public administration and defence, compulsory social security (13.3%), Education (9.0%) Health and social work (8.4%).

The average monthly net-wage paid per employee in September 2008, is 16 884 denars.

For September 2008, 8.3 % of the employees in the Republic of Macedonia have not received any payment which is by 3.3% less in comparison to the same period previous year.

За подетални информации јавете се кај:

Севдие Рамуко

For further information please call:

Sevdie Ramuko

☎ +389 2 3295 835

e-mail: sevdie.ramuko@stat.gov.mk

Издавач: Државен завод за статистика

Скопје, Даме Груев 4, П.фах 506

Тел. 02/3295-600, Факс 02/3111-336

publikum@stat.gov.mk; www.stat.gov.mk

Publisher: State Statistical Office

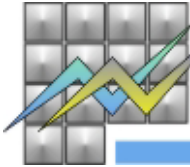
Skopje, Dame Gruev 4, P. box 506

Tel. 3892/3295-600, Fax 3892/3111-336

publikum@stat.gov.mk; www.stat.gov.mk

При користење на податоците да се наведе изворот

When using data state the source



Просечна исплатена месечна нето-плата по вработен, септември 2008
Average monthly net-wage paid per employee, September 2008

денари

denars

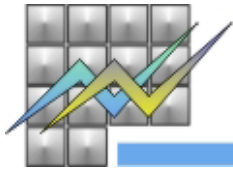
	IX 2008	I-IX 2008	VII-IX 2008	Индекси/Indices				
				$\frac{\text{IX 2008}}{\text{Ø 2007}}$	$\frac{\text{IX 2008}}{\text{VIII 2008}}$	$\frac{\text{IX 2008}}{\text{IX 2007}}$	$\frac{\text{I-IX 2008}}{\text{I-IX 2007}}$	
Просечна исплатена месечна нето-плата, во денари	16 884	15 768	16 170	115.8	106.7	112.1	110.4	Average monthly net-wage, paid in denars
Реална нето-плата	-	-	-	107.4	106.9	104.6	101.0	Real net-wage

Просечна исплатена месечна нето-плата по сектори на дејности, септември 2008
Average monthly net-wage paid by sectors of activities, September 2008

денари

denars

	IX 2008	I-IX 2008	VII-IX 2008	Индекси/Indices				
				$\frac{\text{IX 2008}}{\text{Ø 2007}}$	$\frac{\text{IX 2008}}{\text{VIII 2008}}$	$\frac{\text{IX 2008}}{\text{IX 2007}}$	$\frac{\text{I-IX 2008}}{\text{I-IX 2007}}$	
Земјоделство (А+Б)	10 505	10 379	10 472	98.6	100.6	102.7	96.8	Agriculture (A+B)
Индустија (од В до Ѓ)	16 425	15 531	15 843	112.9	104.4	114.5	108.3	Industry (from C to F)
Услуги (од Е до Љ)	18 196	17 264	17 631	113.2	105.0	110.6	109.4	Services (from G to O)



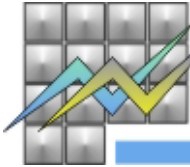
Просечна исплатена месечна нето-плата по вработен, септември 2008
Average monthly net-wage paid per employee, September 2008

денари

denars

		IX 2008	I-IX 2008	VII-IX 2008	Индекси/Indices					
					IX 2008 Ø 2007	IX 2008 VIII 2008	IX 2008 IX 2007	I-IX 2008 I-IX 2007		
A	ЗЕМЈОДЕЛСТВО, ЛОВ И ШУМАРСТВО	12 459	11 559	12 058	116.0	103.4	111.5	109.3	A	AGRICULTURE, HUNTING AND FORESTRY
	01 Земјоделство, лов и соодветни услужни дејности	11 443	10 726	11 251	114.8	101.3	110.8	108.8		01 Agriculture, hunting and related service activities
	02 Шумарство, искористување на шуми и соодветни услужни дејности	15 037	13 883	14 201	116.2	106.9	108.8	109.8		02 Forestry, logging and related service activities
B	РИБАРСТВО	8 550	9 198	8 885	80.9	96.9	92.0	84.6	B	FISHING
	05 Улов на риба, одгледување на риби и услужни активности во рибарството	8 550	9 198	8 885	80.9	96.9	92.0	84.6		05 Fishing, fish farming and related service activities
B	РУДАРСТВО И ВАДЕЊЕ НА КАМЕН	18 640	17 688	17 951	114.2	106.7	126.9	109.9	C	MINING AND QUARRYING
BA	Вадење на енергетски сировини	15 592	12 777	12 387	124.1	133.6	129.4	102.7	CA	Energy materials mining
	10 Вадење на камен јаглен и лигнит, вадење на тресет	15 592	12 777	12 387	124.1	133.6	129.4	102.7		10 Mining of coal and lignite; extraction of peat
BB	Вадење на други сировини и материјали, освен енергетски	18 699	17 746	18 050	114.3	106.5	127.1	110.0	CB	Mining of other raw materials and materials, except energy materials
	13 Вадење на руди на метал	22 691	22 204	22 558	123.4	100.7	122.7	122.8		13 Mining of metal ores
	14 Вадење на други руди и камен	16 803	15 706	15 996	109.5	109.7	125.7	103.5		14 Other mining and quarrying
Г	ПРЕРАБОТУВАЧКА ИНДУСТРИЈА	12 886	12 526	12 799	110.6	102.1	109.7	109.3	D	MANUFACTURING
GA	Производство на прехранбени производи, пијалаци и тутун	14 667	14 092	14 251	107.1	104.7	108.4	103.6	DA	Manufacture of food products, beverages and tobacco
	15 Производство на прехранбени производи и пијалаци	15 578	15 166	15 286	106.2	102.0	105.9	104.0		15 Manufacture of food products and beverages
	16 Производство на тутунски производи и ферментација на тутун	12 808	12 196	12 389	105.9	107.1	109.0	101.8		16 Manufacture of tobacco products and fermentation of tobacco
GB	Производство на текстил и текстилни производи	7 232	7 211	7 372	108.9	99.2	103.8	111.7	DB	Manufacturing of textiles and textile products
	17 Производство на текстилни ткаенини	8 395	8 185	8 341	105.6	102.2	101.0	103.9		17 Manufacturing of textiles
	18 Производство на облека; доработка и боење на крзно	7 083	7 082	7 244	109.7	98.8	104.7	113.3		18 Manufacture of wearing apparel; dressing and dyeing of fur
ГВ	Производство на кожа и предмети од кожа	7 775	7 382	8 100	156.0	98.4	132.6	159.2	DC	Manufacture of leather and leather products
	19 Штавење и доработка на кожа, производство на куфери, рачни торби, седла, сарачки производи и обувки	7 775	7 382	8 100	156.0	98.4	132.6	159.2		19 Tanning and dressing of leather; manufacture of luggage, handbags, saddlery, harness and footwear

Продолжува на страница 4 / Continuing on page 4



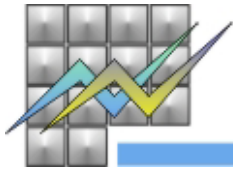
Просечна исплатена месечна нето-плата по вработен, септември 2008
Average monthly net-wage paid per employee, September 2008

денари

denars

		IX 2008	I-IX 2008	VII-IX 2008	Индекси/Indices					
					IX 2008	IX 2008	IX 2008	I-IX 2008		
					Ø 2007	VIII 2008	IX 2007	I-IX 2007		
ГГ	Преработка на дрво и производи од дрво	8 625	8 754	8 562	99.5	99.2	102.7	101.8	DD	Manufacture of wood and wood products
	20 Преработка на дрво, производи од дрво и плута, освен мебел, производство на предмети од слама и плетарски материјал	8 625	8 754	8 562	99.5	99.2	102.7	101.8		20 Manufacture of wood and of products of wood and cork, except furniture; manufacture of articles of straw and plaiting materials
ГД	Производство на целулоза, хартија и производи од хартија; издавачка и печатарска дејност	15 460	14 963	15 168	109.2	102.7	107.9	106.8	DE	Manufacture of cellulose, paper and paper products; publishing and printing
	21 Производство на целулоза, хартија и производи од хартија	15 014	14 358	14 514	116.4	107.2	113.9	113.8		21 Manufacture of cellulose, paper and paper products
	22 Издавачка дејност, печатење и репродукција на снимени медиуми	15 775	15 397	15 656	104.5	98.5	104.2	102.3		22 Publishing, printing and reproduction of recorded media
ГЃ	Производство на кокс, деривати на нафта и нуклеарно гориво	27 341	26 433	26 924	110.7	102.6	110.8	108.0	DF	Manufacture of coke, refined petroleum products and nuclear fuel
	23 Производство на кокс, деривати на нафта и нуклеарно гориво	27 341	26 433	26 924	110.7	102.6	110.8	108.0		23 Manufacture of coke, refined petroleum products and nuclear fuel
ГЕ	Производство на хемикалии, хемиски производи и вештачки и синтетички влакна	28 609	27 142	27 792	120.7	106.8	108.8	117.7	DG	Manufacturing of chemicals, chemical products and artificial and synthetic fibers
	24 Производство на хемикалии и хемиски производи	28 609	27 142	27 792	120.7	106.8	108.8	117.7		24 Manufacturing of chemicals and chemical products
ГЖ	Производство на производи од гума и производи од пластични маси	8 406	8 454	8 378	132.5	97.9	94.7	142.6	DH	Manufacturing of rubber and plastic products
	25 Производство на производи од гума и производи од пластични маси	8 406	8 454	8 378	132.5	97.9	94.7	142.6		25 Manufacturing of rubber and plastic products
ГЗ	Производство на производи од други неметални минерали	20 520	20 497	20 278	112.3	101.9	113.5	115.3	DI	Manufacture of other non-metallic mineral products
	26 Производство на производи од други неметални минерали	20 520	20 497	20 278	112.3	101.9	113.5	115.3		26 Manufacture of other non-metallic mineral products
ГС	Производство на основни метали и стандардни метални производи	16 310	15 699	16 368	109.0	101.5	108.7	105.7	DJ	Manufacturing of basic metals and standard metal products
	27 Производство на основни метали	19 503	18 931	19 300	111.0	102.1	110.7	108.2		27 Manufacturing of basic metals
	28 Производство на метални производи во металопреработувачката фаза, освен машини и уреди	9 511	9 343	9 625	107.1	98.7	105.8	105.0		28 Manufacture of fabricated metal products, except machinery and equipment

Продолжува на страница 5 / Continuing on page 5



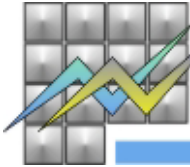
Просечна исплатена месечна нето-плата по вработен, септември 2008
Average monthly net-wage paid per employee, September 2008

денари

denars

		IX 2008	I-IX 2008	VII-IX 2008	Индекси/Indices					
					IX 2008	IX 2008	IX 2008	I-IX 2008		
					Ø 2007	VIII 2008	IX 2007	I-IX 2007		
ГИ	Производство на машини и уреди, неспомнати на друго место	14 323	12 552	13 090	110.5	114.2	105.6	97.8	DK	Manufacturing of machinery and equipment, not mentioned at another place
	29 Производство на машини и уреди, неспомнати на друго место	14 323	12 552	13 090	110.5	114.2	105.6	97.8		29 Manufacturing of machinery and equipment, not mentioned at another place
ГЈ	Производство на електрични и оптички уреди	15 328	14 845	14 945	113.0	106.9	108.8	111.7	DL	Manufacturing of electrical and optical equipment
	30 Производство на канцелариски машини и компјутери	22 749	22 252	22 606	109.0	100.9	107.3	108.0		30 Manufacturing of office machinery and computers
	31 Производство на електрични машини и апарати, неспомнати на друго место	12 544	12 067	12 360	119.7	100.7	116.8	117.5		31 Manufacturing of electrical machinery and apparatus, not mentioned at another place
	32 Производство на радио, телевизиска и комуникациона опрема и апарати	14 460	14 044	14 242	126.6	104.0	114.2	128.0		32 Manufacturing of radio, TV and communication equipment and apparatus
	33 Производство на прецизни медицински и оптички инструменти и часовници	20 558	20 294	20 534	101.1	102.0	101.9	99.9		33 Manufacturing of medical precision instruments and optical instruments and watches
ГК	Производство на сообраќајни средства	12 631	12 510	13 028	106.6	94.4	112.0	105.6	DM	Manufacturing of transport equipment
	34 Производство на моторни возила, приколки и полуприколки	11 913	11 019	11 865	120.6	98.9	117.8	113.7		34 Manufacturing of motor vehicles, trailers and semi-trailers
	35 Производство на други сообраќајни средства	13 128	13 898	14 073	99.6	87.0	105.5	105.2		35 Manufacturing of other transport equipment
ГЛ	Преработувачка индустрија, неспомната на друго место	6 706	8 277	7 976	93.9	77.7	120.1	118.6	DN	Manufacturing, not mentioned at another place
	36 Производство на мебел и други разновидни производи, неспомнати на друго место	5 856	7 866	7 303	84.6	71.2	109.3	116.8		36 Manufacturing of furniture and other different products, not mentioned at another place
	37 Рециклажа	11 169	9 313	10 667	140.8	109.1	144.2	119.0		37 Recycling
Д	СНАБДУВАЊЕ СО ЕЛЕКТРИЧНА ЕНЕРГИЈА, ГАС И ВОДА	21 705	20 218	20 304	110.6	105.7	111.5	103.7	Е	ELECTRICITY, GAS AND WATER SUPPLY
	40 Снабдување со електрична енергија, гас, пара и топла вода	26 069	23 780	24 377	112.8	109.6	113.1	103.3		40 Electricity, gas, steam and hot water supply
	41 Собирање, пречистување и дистрибуција на вода	14 171	13 864	13 807	108.7	96.7	109.2	108.1		41 Collection, purification and distribution of water

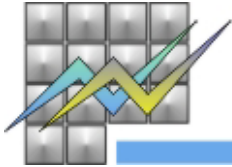
Продолжува на страница 6 / Continuing on page 6



Просечна исплатена месечна нето-плата по вработен, септември 2008
Average monthly net-wage paid per employee, September 2008

денари		денари								
Ѓ	ГРАДЕЖНИШТВО	IX 2008	I-IX 2008	VII-IX 2008	Индекси/Indices				F	CONSTRUCTION
					IX 2008 Ø 2007	IX 2008 VIII 2008	IX 2008 IX 2007	I-IX 2008 I-IX 2007		
	45 Градежништво	12 470	11 693	12 317	118.0	101.1	108.9	113.2		45 Construction
E	ТРГОВИЈА НА ГОЛЕМО И ТРГОВИЈА НА МАЛО, ПОПРАВКА НА МОТОРНИ ВОЗИЛА, МОТОЦИКЛИ И ПРЕДМЕТИ ЗА ЛИЧНА УПОТРЕБА И ЗА ДОМАКИНСТВАТА	15 028	14 690	14 868	107.7	102.1	106.4	106.2	G	WHOLESALE AND RETAIL TRADE, REPAIR OF MOTOR VEHICLES, MOTORCYCLES AND PERSONAL AND HOUSEHOLD GOODS
	50 Продажба, одржување и поправка на моторни возила и мотоцикли, продажба на мало на моторни горива	19 378	19 044	19 332	110.8	98.3	116.6	110.0		50 Sale, maintenance and repair of motor vehicles and motorcycles, retail sale of automotive fuel
	51 Трговија на големо и посредничка трговија, освен трговија со моторни возила и мотоцикли	19 346	19 178	19 357	104.9	100.1	102.0	105.1		51 Wholesale trade and commission trade, except trade of motor vehicles and motorcycles
	52 Трговија на мало, освен трговија со моторни возила и мотоцикли; поправка на предмети за лична употреба и за домаќинствата	10 900	10 455	10 706	113.0	103.7	111.4	109.8		52 Retail trade, except trade of motor vehicles and motorcycles, repair of personal and household goods
Ж	ХОТЕЛИ И РЕСТОРАНИ	13 098	12 527	12 822	112.5	102.7	112.0	108.6	H	HOTELS AND RESTAURANTS
	55 Хотели и ресторани	13 098	12 527	12 822	112.5	102.7	112.0	108.6		55 Hotels and restaurants
З	СООБРАЌАЈ, СКЛАДИРАЊЕ И ВРСКИ	20 411	19 219	19 956	114.8	102.6	112.5	109.6	I	TRANSPORT, STORAGE AND COMMUNICATIONS
	60 Копнен сообраќај, цевоводен транспорт	16 019	14 495	15 339	132.4	104.9	120.5	126.6		60 Land transport, pipelines transport
	62 Воздушен сообраќај	31 852	23 146	31 834	104.9	100.4	104.8	76.1		62 Air transport
	63 Придружни и помошни активности во сообраќајот; активности на патничките агенции	24 172	22 503	23 236	117.6	106.5	111.6	111.5		63 Supporting transport, travel agencies
	64 Поштенски активности и телекомуникации	24 382	23 875	24 466	107.0	99.4	105.7	105.3		64 Post and telecommunications
S	ФИНАНСИСКО ПОСРЕДУВАЊЕ	30 607	30 280	30 580	107.7	101.7	106.9	109.1	J	FINANCIAL INTERMEDIATION
	65 Финансиско посредување, освен осигурување и пензиски фондови	30 529	29 494	30 167	110.7	103.7	108.8	109.5		65 Financial intermediation, except insurance and pension funds
	66 Осигурување и реосигурување, пензиски фондови, освен задолжителна социјална заштита	30 517	34 524	32 514	92.3	90.8	96.7	106.7		66 Insurance, reinsurance and pension funds, except compulsory social security
	67 Помошни активности во финансиското посредување	47 379	46 269	47 385	101.7	100.0	94.6	97.5		67 Auxiliary activities to financial intermediation

Продолжува на страница 7 / Continuing on page 7

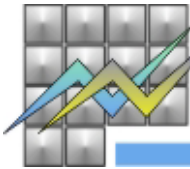


Просечна исплатена месечна нето-плата по вработен, септември 2008
Average monthly net-wage paid per employee, September 2008

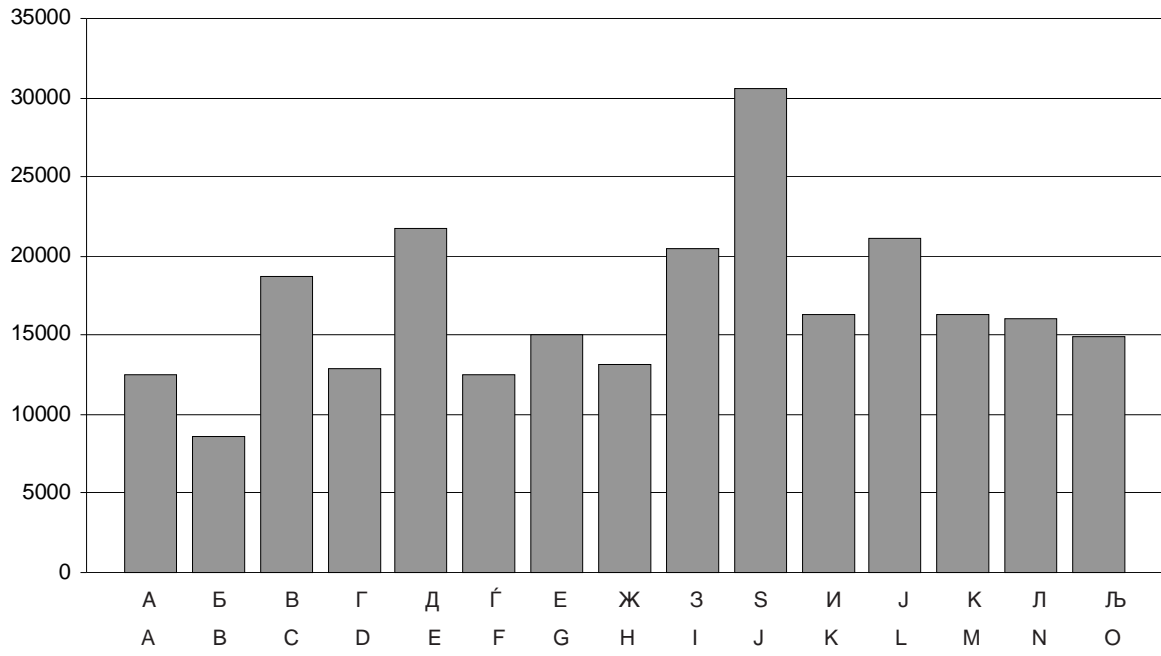
денари

denars

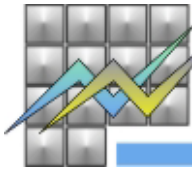
		IX 2008	I-IX 2008	VII-IX 2008	Индекси/Indices					
					IX 2008	IX 2008	IX 2008	I-IX 2008		
					Ø 2007	VIII 2008	IX 2007	I-IX 2007		
И	АКТИВНОСТИ ВО ВРСКА СО НЕДВИЖЕН ИМОТ, ИЗНАЈМУВАЊЕ И ДЕЛОВНИ АКТИВНОСТИ	16 249	15 908	16 065	109.0	101.6	108.1	108.5	К	REAL ESTATE, RENTING AND BUSINESS ACTIVITIES
	70 Активности во врска со недвижен имот	17 522	17 939	17 807	100.3	97.4	99.3	103.6		70 Real estate activities
	71 Изнајмување на машини и опрема без ракувач и изнајмување на предмети за лична употреба и за домаќинствата	12 374	11 261	12 290	127.9	105.3	123.3	119.5		71 Renting of machinery and equipment without operator and of personal and household goods
	72 Компјутерски и сродни активности	22 086	21 199	21 249	107.9	105.7	113.9	106.4		72 Computer and related activities
	73 Истражување и развој	16 802	15 784	16 257	114.3	105.2	111.9	109.9		73 Research and development
	74 Други деловни активности	15 036	14 665	14 828	111.6	102.1	110.6	110.9		74 Other business activities
Ј	ЈАВНА УПРАВА И ОДБРАНА, ЗАДОЛЖИТЕЛНА СОЦИЈАЛНА ЗАШТИТА	21 098	18 740	19 513	123.0	113.3	115.7	112.0	Л	PUBLIC ADMINISTRATION AND DEFENCE, COMPULSORY SOCIAL SECURITY
	75 Јавна управа и одбрана, задолжителна социјална заштита	21 098	18 740	19 513	123.0	113.3	115.7	112.0		75 Public administration and defence, compulsory social security
К	ОБРАЗОВАНИЕ	16 273	15 039	15 356	116.6	109.0	109.7	110.4	М	EDUCATION
	80 Образование	16 273	15 039	15 356	116.6	109.0	109.7	110.4		80 Education
Л	ЗДРАВСТВО И СОЦИЈАЛНА РАБОТА	16 084	14 860	15 132	120.8	108.4	119.4	115.3	Н	HEALTH AND SOCIAL WORK
	85 Здравство и социјална работа	16 084	14 860	15 132	120.8	108.4	119.4	115.3		85 Health and social work
Љ	ДРУГИ КОМУНАЛНИ, КУЛТУРНИ, ОПШТИ И ЛИЧНИ УСЛУЖНИ АКТИВНОСТИ	14 915	14 117	14 383	110.1	105.5	107.0	105.3	О	OTHER ACTIVITIES OF COMMUNAL, CULTURAL, GENERAL AND PERSONAL SERVICES
	90 Отстранување на отпадни води и губре, санитарни и слични активности	12 857	12 565	12 627	106.3	102.2	105.2	104.6		90 Sewage and refuse disposal, sanitation and similar activities
	91 Дејност на организации врз база на зачленување	19 869	19 546	19 481	103.5	101.4	103.8	102.8		91 Activities of membership organizations
	92 Рекреативни, спортски, културни и забавни активности	15 004	13 789	14 272	114.8	107.9	109.1	107.0		92 Recreational, sport, cultural and other amusing activities
	93 Други услужни дејности	11 868	11 655	11 799	105.3	99.8	107.1	104.3		93 Other service activities



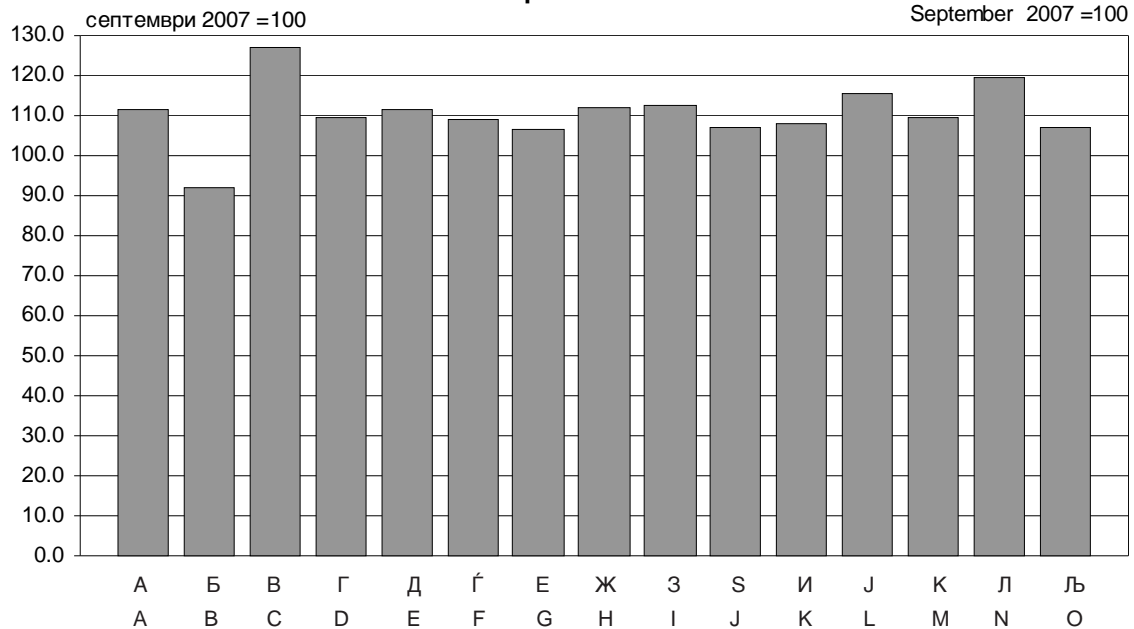
Просечна исплатена месечна нето-плата по вработен, септември 2008
Average monthly net-wage paid per employee, September 2008



A	Земјоделство, лов и шумарство	A	Agriculture, hunting and forestry
Б	Рибарство	B	Fishing
В	Рударство и вадење на камен	C	Mining and quarrying
Г	Преработувачка индустрија	D	Manufacturing
Д	Снабдување со електрична енергија, гас и вода	E	Electricity, gas and water supply
Ѓ	Градежништво	F	Construction
Е	Трговија на големо и трговија на мало, поправка на моторни возила, мотоцикли и предмети за лична употреба и за домаќинствата	G	Wholesale and retail trade, repair of motor vehicles, motorcycles and personal and household goods
Ж	Хотели и ресторани	H	Hotels and restaurants
З	Сообраќај, складирање и врски	I	Transport, storage and communications
С	Финансиско посредување	J	Financial intermediation
И	Активности во врска со недвижен имот, изнајмување и деловни активности	K	Real estate, renting and business activities
Ј	Јавна управа и одбрана, задолжителна социјална заштита	L	Public administration and defence, compulsory social security
К	Образование	M	Education
Л	Здравство и социјална работа	N	Health and social work
Љ	Други комунални, културни, општи и лични услужни активности	O	Other activities of communal, cultural, general and personal services



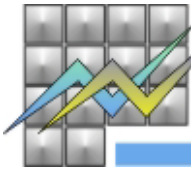
Индекси на просечната исплатена месечна нето-плата по вработен
септември 2008
Indices of average monthly net-wage paid per employee
September 2008



А	Земјоделство, лов и шумарство	А	Agriculture, hunting and forestry
Б	Рибарство	В	Fishing
В	Рударство и вадење на камен	С	Mining and quarrying
Г	Преработувачка индустрија	Д	Manufacturing
Д	Снабдување со електрична енергија, гас и вода	Е	Electricity, gas and water supply
Ѓ	Градежништво	Ф	Construction
Е	Трговија на големо и трговија на мало, поправка на моторни возила, мотоцикли и предмети за лична употреба и за домаќинствата	Г	Wholesale and retail trade, repair of motor vehicles, motorcycles and personal and household goods
Ж	Хотели и ресторани	Н	Hotels and restaurants
З	Сообраќај, складирање и врски	И	Transport, storage and communications
С	Финансиско посредување	Ј	Financial intermediation
И	Активности во врска со недвижен имот, изнајмување и деловни активности	К	Real estate, renting and business activities
Ј	Јавна управа и одбрана, задолжителна социјална заштита	Л	Public administration and defence, compulsory social security
К	Образование	М	Education
Л	Здравство и социјална работа	Н	Health and social work
Љ	Други комунални, културни, општи и лични услужни активности	О	Other activities of communal, cultural, general and personal services

За подетални информации погледнете ја web страницата на Државниот завод за статистика.

Further information about the statistics can be found on the web page of the State Statistical Office.



Методолошки објаснувања

Извор на податоци

Податоците за просечната исплатена месечна нето-плата се од редовното месечно статистичко истражување Труд.1 со кое се опфатени 70% од вработените во секој оддел од Националната класификација на дејностите.

Со истражувањето се опфатени сите вработени кои засновале работен однос (на определено или на неопределено време) со деловните субјекти од сите облици на сопственост и органите на државната власт, органите на локалната самоуправа, политичките партии, општествените организации и здруженија во Република Македонија.

Во истражувањето не се опфаќаат: лицата кои самостојно вршат дејност-професија и лицата кои работат кај нив и индивидуалните земјоделци.

Опфат и споредливост

Со истражувањето за просечната исплатена месечна нето-плата по вработен се опфатени исплатените месечни нето-плати на вработените кои имаат засновано работен однос.

Кога вработените за еден или повеќе месеци не примаат плата, во тој случај се исклучува податокот за бројот на вработени при пресметувањето на просекот за тој месец.

Продолжува на страница 11

Methodological explanations

Data source

Data for average monthly net-wage paid per employee are from the regular monthly statistical research LABOUR.1 in which are covered about 70% from employed in every section from National classification of activities.

With this research are covered all employees who have work agreement (on definite or indefinite time of work) with business entities from all kind of ownership and state departments, departments of local autonomous, political parties, public organizations and associations in the Republic of Macedonia.

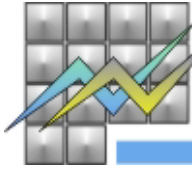
In this research are not covered: persons who work on their own business-profession and their workers and individual farmers.

Coverage and comparison

With the research for average monthly net-wage paid per employee are covered all monthly net-wages for employees who have work agreement.

When the employees don't have payment for one or more months, in that case the data for the number of employees are excluded in calculation of average for that month.

Continuing on page 11



Во податоците за просечната исплатена нето-плата по вработен, покрај редовните вклучени се и заостанатите исплати за оние извештајни единици кои нередовно примаат плата. Податоците за заостанатите исплати за претходните месеци се обработуваат во тековниот месец, без да се врши корекција на веќе објавените и користени податоци.

Дефиниција

Вкупно исплатените нето-плати опфаќаат: исплатени нето-плати за извештајниот месец за работа во полно работно време, покусо од полното и подолго од полното работно време (прекувремена работа), надоместоци на нето-платата од средствата на деловниот субјект за годишен одмор, државни празници, платено отсуство до седум дена, платено отсуство за стручно образование, за боледување до 21 ден и сл., надоместоци на нето-платата на товар на други работодавци за време поминато на вежба по покана на надлежен државен орган, цивилна заштита и сл.

Номиналните индекси се пресметани од апсолутните податоци за просечните нето-плати, додека реалните индекси на нето-платите се резултат на односите на номиналните индекси и индексите на трошоците на животот.

In the data for average monthly net-wage paid per employee, besides regular are include also payments for previous months for those reporting units which do not have their payments on time. The data for the payments for previous months are processed in the current month, with out possibility of correction for already published and used data.

Definition

Total paid net-wages cover: paid net-wages for the reporting month for work done in the full time work, less then full and more then full time work (overtime work), payments in respect of annual vacation, public holidays, paid leave up to seven days, paid leave for educational purposes, for sick-leave up to 21 days, etc., payments paid from other legal entities for time spend on army service and civil duties and etc.

Nominal indices are calculated from absolute value of the average net-wages, till the real indices for net-wages are result of the relations of the nominal indices and indices of living costs.