



## ИСПРАВКА

Почитувани корисници,

При подготовката на Соопштението за цена на труд за 2006 година ( бр. 4.1.8.11, објавено на 28.02. 2008 год. ), направени се неколку технички грешки при пресметката на просечните износи на определени издатоци.

Од тие причини ова Соопштение не треба да се користи, туку да се користи преработеното Соопштение дадено во прилог.

Државниот завод за статистика се извинува за направената грешка.

Ви благодариме за соработката и разбирањето.

## ERRATA

Dear users,

During the preparation of the Release for labour costs for 2006 (no. 4.1.8.11, released on 28.02.2008), several technical errors were made while calculating the average amounts of certain costs.

Due to these reasons, this Release should not be used, but to use the enclosed revised Release.

The State Statistical Office apologises for the made error.

We thank you for your cooperation and understanding.



## ПАЗАР НА ТРУД- LABOUR MARKET

### СООПШТЕНИЕ - NEWS RELEASE

# Годишниот просек на издатоци на работодавецот по вработен во Република Македонија за 2006 година изнесува 283 974 денари

- коригирана верзија -

Според податоците на Државниот завод за статистика годишниот просек на издатоци на работодавецот по вработен во Република Македонија во 2006 година изнесува 283 974 денари. Месечниот просек на издатоци на работодавецот по вработен во Република Македонија во 2006 година изнесува 23 664 денари. Најголем месечен просек на издатоци на работодавецот по вработен во Република Македонија има во секторот Финансиско посредување и изнесува 55 801 денари.

Во 2006 година годишниот просек на издатоци на работодавецот по фактички одработен час во Република Македонија изнесува 161 денари. Вкупниот годишен просек на фактички одработени часови по вработен во Република Македонија изнесува 1 759 часови.

## Employer's annual average labour costs per employee in the Republic of Macedonia in 2006 amounted to 283 974 denars

- revised version -

According to the data of the State Statistical Office employer's annual average labour costs per employee in the Republic of Macedonia in 2006 amounted to 283 974 denars.

Monthly employer's average labour costs per employee in the Republic of Macedonia in 2006 amounted to 23 664 denars. The biggest monthly employer's average labour costs per employee in the Republic of Macedonia in 2006 is the Financial intermediation sector, and they amounted to 55 801 denars.

In 2006 the employer's annual average labour costs per actually worked hour in the Republic of Macedonia is 161 denars. The total actually annual average of worked hours per employee in the Republic of Macedonia amounted to 1 759 hours.

За подетални информации јавете се кај:  
For further information please call:

Матилда Сретеновска  
Matilda Sretenovska  
☎ +389 2 3295 635  
e-mail: matilda.sretenovska@stat.gov.mk



**Годишен просек на издатоци на работодавецот по вработен**  
**Employer's annual average labour costs paid per employee**

Вработените се претворени во единици на  
полно раб.време - во денари

Employees converted into full-time units - in denars

СЕКТОРИ		Годишен просек на издатоци по вработен Annual average labour costs per employee	SECTORS	
<b>ВКУПНО</b>		<b>283 974</b>	<b>TOTAL</b>	
В	Рударство и вадење на камен	341 964	С	Mining and quarrying
Г	Преработувачка индустрија	245 415	Д	Manufacturing
Д	Снабдување со електрична енергија, гас и вода	499 751	Е	Electricity, gas and water supply
Ѓ	Градежништво	234 408	Ф	Construction
Е	Трговија на големо и трговија на мало, поправка на моторни возила, мотоцикли и предмети за лична употреба и за домаќинствата	210 510	Г	Wholesale and retail trade, repair of motor vehicles, motorcycles and personal and household goods
Ж	Хотели и ресторани	251 289	Н	Hotels and restaurants
З	Сообраќај, складирање и врски	312 023	И	Transport, storage and communications
С	Финансиско посредување	669 616	Ј	Financial intermediation
И	Активности во врска со недвижен имот, изнајмување и деловни активности	278 123	К	Real estate, renting and business activities
Ј	Јавна управа и одбрана, задолжителна социјална заштита	386 545	Л	Public administration and defence, compulsory social security
К	Образование	292 773	М	Education
Л	Здравство и социјална работа	296 968	Н	Health and social work
Љ	Други комунални, културни, општи и лични услужни активности	295 244	О	Other activities of communal, cultural, general and personal services



Годишен просек на издатоци на работодавецот по вработен според видот на издатоците и според сектори, 2006

Employer's annual average labour costs paid per employee by type of costs and by sectors, 2006

Вработените се претворени во единици на полно раб.време - во денари

Employees converted into full-time units - in denars

СЕКТОРИ	Вкупна цена на трудот Total labour costs	Надоместоци на вработените Compensation of employees			Обука и стручно усовршување Vocational training	Други издатоци Other labour costs	Персонален данок Taxes	Минус: субвенции Less: subsidies	SECTORS
		вкупно Total	плати и надоместоци Wages and salaries	социјални придонеси Social contributions					
<b>ВКУПНО</b>	<b>283 974</b>	<b>263 972</b>	<b>179 135</b>	<b>84 837</b>	<b>2 299</b>	<b>3 794</b>	<b>18 590</b>	<b>93 641</b>	<b>TOTAL</b>
В Рударство и вадење на камен	341 964	317 035	217 049	99 987	387	3 217	22 363	-	C Mining and quarrying
Г Преработувачка индустрија	245 415	229 292	156 567	72 725	3 446	3 525	14 651	36 471	D Manufacturing
Д Снабдување со електрична енергија, гас и вода	499 751	457 927	303 433	154 495	1 935	3 323	38 276	158 930	E Electricity, gas and water supply
Ѓ Градежништво	234 408	217 789	150 350	67 439	2 164	5 143	13 078	202 152	F Construction
Е Трговија на големо и трговија на мало, поправка на моторни возила, мотоцикли и предмети за лична употреба и за домаќинствата	210 510	198 824	132 949	65 875	2 005	3 014	11 780	2 483	G Wholesale and retail trade, repair of motor vehicles, motorcycles and personal and household goods
Ж Хотели и ресторани	251 289	234 517	162 283	72 234	1 574	3 266	15 652	-	H Hotels and restaurants
З Сообраќај, складирање и врски	312 023	289 673	196 696	92 978	3 700	5 819	17 758	-	I Transport, storage and communications
С Финансиско посредување	669 616	606 908	393 779	213 129	3 383	2 329	58 723	-	J Financial intermediation
И Активности во врска со недвижен имот, изнајмување и деловни активности	278 123	257 523	176 770	80 752	11 171	7 453	18 516	-	K Real estate, renting and business activities
Ј Јавна управа и одбрана, задолжителна социјална заштита	386 545	357 035	238 703	118 332	502	606	29 112	81 043	L Public administration and defence, compulsory social security
К Образование	292 773	272 154	187 993	84 161	1 203	2 452	20 262	166 342	M Education
Л Здравство и социјална работа	296 968	273 721	191 291	82 430	1 517	4 416	20 563	173 214	N Health and social work
Љ Други комунални, културни, општи и лични услужни активности	295 244	273 784	190 286	83 497	979	2 413	20 400	48 416	O Other activities of communal, cultural, general and personal services



Месечен просек на издатоци на работодавецот по вработен според видот на издатоците и според сектори, 2006

Employer's monthly average labour costs paid per employee by type of costs and by sectors, 2006

Вработените се претворени во единици на полно раб.време - во денари Employees converted into full-time units - in denars

СЕКТОРИ	Вкупна цена на трудот Total labour costs	Надоместоци на вработените Compensation of employees			Обука и стручно усовршување Vocational training	Други издатоци Other labour costs	Персонален данок Taxes	Минус: субвенции Less: subsidies	SECTORS
		вкупно Total	плати и надоместоци Wages and salaries	социјални придонеси Social contributions					
<b>ВКУПНО</b>	<b>23 664</b>	<b>21 998</b>	<b>14 928</b>	<b>7 070</b>	<b>192</b>	<b>316</b>	<b>1 549</b>	<b>7 803</b>	<b>TOTAL</b>
В Рударство и вадење на камен	28 497	26 420	18 087	8 332	32	268	1 864	-	C Mining and quarrying
Г Преработувачка индустрија	20 451	19 108	13 047	6 060	287	294	1 221	3 039	D Manufacturing
Д Снабдување со електрична енергија, гас и вода	41 646	38 161	25 286	12 875	161	277	3 190	13 244	E Electricity, gas and water supply
Ѓ Градежништво	19 534	18 149	12 529	5 620	180	429	1 090	16 846	F Construction
Е Трговија на големо и трговија на мало, поправка на моторни возила, мотоцикли и предмети за лична употреба и за домаќинствата	17 543	16 569	11 079	5 490	167	251	982	207	G Wholesale and retail trade, repair of motor vehicles, motorcycles and personal and household goods
Ж Хотели и ресторани	20 941	19 543	13 524	6 019	131	272	1 304	-	H Hotels and restaurants
З Сообраќај, складирање и врски	26 002	24 139	16 391	7 748	308	485	1 480	-	I Transport, storage and communications
С Финансиско посредување	55 801	50 576	32 815	17 761	282	194	4 894	-	J Financial intermediation
И Активности во врска со недвижен имот, изнајмување и деловни активности	23 177	21 460	14 731	6 729	931	621	1 543	-	K Real estate, renting and business activities
Ј Јавна управа и одбрана, задолжителна социјална заштита	32 212	29 753	19 892	9 861	42	50	2 426	6 754	L Public administration and defence, compulsory social security
К Образование	24 398	22 680	15 666	7 013	100	204	1 689	13 862	M Education
Л Здравство и социјална работа	24 747	22 810	15 941	6 869	126	368	1 714	14 434	N Health and social work
Љ Други комунални, културни, општи и лични услужни активности	24 604	22 815	15 857	6 958	82	201	1 700	4 035	O Other activities of communal, cultural, general and personal services



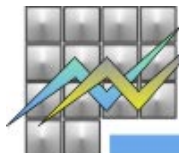
Годишен просек на издатоци на работодавецот по фактички одработен час, според  
видот на издатоците и според сектори, 2006

Employer's annual average labour costs paid per actually worked hour, by type of costs  
and by sectors, 2006

во денари

in denars

СЕКТОРИ	Вкупна цена на трудот Total labour costs	Надоместоци на вработените Compensation of employees			Обука и стручно усовршување Vocational training	Други издатоци Other labour costs	Персонален данок Taxes	Минус: субвенции Less: subsidies	SECTORS
		вкупно Total	плати и надоместоци Wages and salaries	социјални придонеси Social contributions					
<b>ВКУПНО</b>	<b>161</b>	<b>150</b>	<b>102</b>	<b>48</b>	<b>1</b>	<b>2</b>	<b>11</b>	<b>51</b>	<b>TOTAL</b>
В Рударство и вадење на камен	189	175	120	55	0	2	12	-	C Mining and quarrying
Г Преработувачка индустрија	136	127	87	40	2	2	8	20	D Manufacturing
Д Снабдување со електрична енергија, гас и вода	267	245	162	83	1	2	20	90	E Electricity, gas and water supply
Ѓ Градежништво	132	122	85	38	1	3	7	101	F Construction
Е Трговија на големо и трговија на мало, поправка на моторни возила, мотоцикли и предмети за лична употреба и за домаќинствата	135	127	85	42	1	2	8	1	G Wholesale and retail trade, repair of motor vehicles, motorcycles and personal and household goods
Ж Хотели и ресторани	133	124	86	38	1	2	8	-	H Hotels and restaurants
З Сообраќај, складирање и врски	167	155	105	50	2	3	9	-	I Transport, storage and communications
С Финансиско посредување	371	336	218	118	2	1	32	-	J Financial intermediation
И Активности во врска со недвижен имот, изнајмување и деловни активности	149	138	95	43	6	4	10	-	K Real estate, renting and business activities
Ј Јавна управа и одбрана, задолжителна социјална заштита	225	208	139	69	0	0	17	43	L Public administration and defence, compulsory social security
К Образование	160	149	103	46	1	1	11	89	M Education
Л Здравство и социјална работа	159	146	102	44	1	2	11	92	N Health and social work
Љ Други комунални, културни, општи и лични услужни активности	158	147	102	45	1	1	11	25	O Other activities of communal, cultural, general and personal services



**Годишен просек на издатоци на работодавецот по вработен според видот на издатоците и според видот на сопственоста, 2006**

**Employer's annual average labour costs paid per employee by type of costs and by type of ownership, 2006**

Вработените се претворени во единици на полно раб.време - во денари

employees converted into full-time units - in denars

Издатоци на работодавецот за вработените	Вкупно Total	Приватна сопственост Private ownership	Друга сопственост Other ownership	Employer's labour costs of employees		
<b>ВКУПНА ЦЕНА НА ТРУД</b>	<b>283 974</b>	<b>230 803</b>	<b>335 640</b>	<b>TOTAL LABOUR COSTS</b>		
Надоместоци на вработените	вкупно	263 972	216 384	310 213	Compensation of employees	Total
	плати и надоместоци	179 135	146 398	210 946		Wages and salaries
	социјални придонеси	84 837	69 986	99 267		Social contributions
Обука и стручно усовршување	2 299	5 498	1 585	Vocational training		
Други издатоци	3 794	3 089	4 142	Other labour costs		
Персонален данок	18 590	13 680	23 273	Taxes		
Минус: субвенции	93 641	44 038	113 618	Less: subsidies		

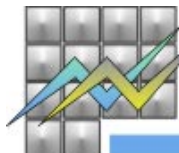
**Годишен просек на издатоци на работодавецот по фактички одработен час, според видот на издатоците и според видот на сопственоста, 2006**

**Employer's annual average labour costs paid per actually worked hour, by type of costs and by type of ownership, 2006**

во денари

in denars

Издатоци на работодавецот за вработените	Вкупно Total	Приватна сопственост Private ownership	Друга сопственост Other ownership	Employer's labour costs of employees		
<b>ВКУПНА ЦЕНА НА ТРУД</b>	<b>161</b>	<b>135</b>	<b>186</b>	<b>TOTAL LABOUR COSTS</b>		
Надоместоци на вработените	вкупно	150	127	172	Compensation of employees	Total
	плати и надоместоци	102	86	117		Wages and salaries
	социјални придонеси	48	41	55		Social contributions
Обука и стручно усовршување	1	3	1	Vocational training		
Други издатоци	2	2	2	Other labour costs		
Персонален данок	11	8	13	Taxes		
Минус: субвенции	51	24	62	Less: subsidies		



**Фактички одработени часови и платени работни часови по вработен, според секторите и видот на сопственоста, 2006**

**Actually worked hours and paid working hours per employee by sectors and by type of ownership, 2006**

вработените се претворени во единици на полно работно време - во денари

employees converted into full-time units - in denars

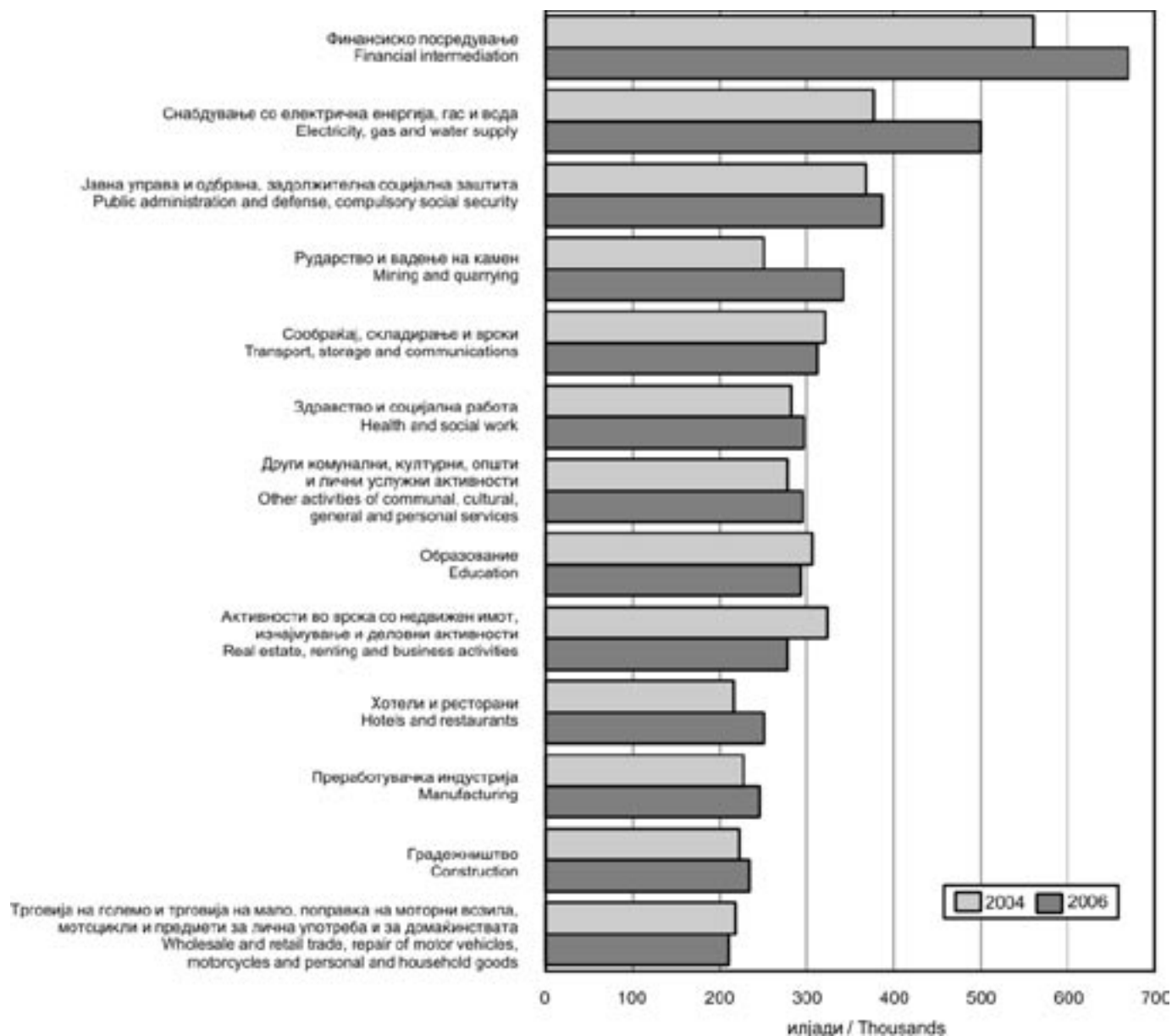
СЕКТОРИ	Вкупно Total		Приватна сопственост Private ownership		Друга сопственост Other ownership		SECTORS
	фактички одработени часови по вработен Actually worked hours per employee	платени работни часови по вработен Paid working hours per employee	фактички одработени часови по вработен Actually worked hours per employee	платени работни часови по вработен Paid working hours per employee	фактички одработени часови по вработен Actually worked hours per employee	платени работни часови по вработен Paid working hours per employee	
<b>ВКУПНО</b>	<b>1 759</b>	<b>2 015</b>	<b>1 710</b>	<b>1 945</b>	<b>1 806</b>	<b>2 083</b>	<b>TOTAL</b>
В Рударство и вадење на камен	1 810	2 057	1 860	2 079	1 727	2 020	C Mining and quarrying
Г Преработувачка индустрија	1 799	2 056	1 829	2 065	1 739	2 040	D Manufacturing
Д Снабдување со електрична енергија, гас и вода	1 871	2 157	-	-	1 871	2 157	E Electricity, gas and water supply
Ѓ Градежништво	1 779	2 060	1 875	2 094	1 707	2 035	F Construction
Е Трговија на големо и трговија на мало, поправка на моторни возила, мотоцикли и предмети за лична употреба и за домаќинствата	1 564	1 795	1 550	1 780	1 789	2 030	G Wholesale and retail trade, repair of motor vehicles, motorcycles and personal and household goods
Ж Хотели и ресторани	1 886	2 127	1 908	2 138	1 785	2 072	H Hotels and restaurants
З Сообраќај, складирање и врски	1 871	2 129	1 830	2 095	1 941	2 187	I Transport, storage and communications
С Финансиско посредување	1 807	2 061	1 877	2 120	1 802	2 057	J Financial intermediation
И Активности во врска со недвижен имот, изнајмување и деловни активности	1 864	2 026	1 847	2 065	1 875	2 000	K Real estate, renting and business activities
Ј Јавна управа и одбрана, задолжителна социјална заштита	1 717	2 065	1 808	2 020	1 717	2 065	L Public administration and defence, compulsory social security
К Образование	1 825	2 089	1 823	2 066	1 825	2 089	M Education
Л Здравство и социјална работа	1 871	2 126	1 837	2 068	1 873	2 129	N Health and social work
Љ Други комунални, културни, општи и лични услужни активности	1 868	2 112	1 953	2 200	1 845	2 088	O Other activities of communal, cultural, general and personal services

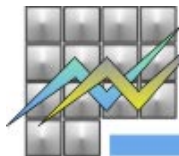
За подетални информации погледнете ја web-страницата на Државниот завод за статистика.

Further information about the statistics can be found on the web-page of the State Statistical Office.



Годишен просек на издатоци на работодавецот по вработен, по сектори, 2004 и 2006  
Employer's annual average labour costs paid per employee, by sectors, 2004 and 2006





## МЕТОДОЛОШКИ ОБЈАСНУВАЊА

### Дефиниција

Со Анкетата за цена на трудот се прибираат податоци за исплатените плати и останатите издатоци на работодавецот за вработените во деловниот субјект.

Анкетата се спроведува во согласност со Регулативата на Советот бр. 530/1999 и Регулативата на Европската комисија бр. 1726/1999.

### Метод на прибирање податоци

Во Анкетата за цена на трудот единици на набљудување се деловните субјекти и нивните локални единици (единици во состав) во приватна и во друга сопственост на територијата на Република Македонија.

Анкетата се спроведува врз примерок од 3 452 статистички единици од кои 37.1% во приватна сопственост и 62.9% во друга сопственост. Од вкупниот број статистички единици е добиен одговор од 2 738 или 79.3%, од кои 32.9% се во приватна сопственост и 67.1% се во друга сопственост. Во процедурите на оценување е извршено пондерирање на податоците со пондери од примерочниот избор. Применето е прилагодување на пондерот спрема неодговорот на анкетата на ниво на стратум.

## NOTES ON METHODOLOGY

### Definition

With the Labour Cost Survey are obtained data on paid wages and another employer's labour costs for employees in the business subject.

The Labour Costs Survey is conducted in accordance to the Council Regulation (EC) No 530/1999 and the Commission Regulation (EC) No 1726/1999.

### Method of data collection

In the Labour Costs Survey observing units are the business subjects and their local units in private and other ownership on the territory of the Republic of Macedonia.

The Survey is conducted on a sample of 3 452 statistical units, out of which 37.1% are in private ownership and 62.9% in other ownership. From the total number of statistical units only 2 738 or 79.3% responded, out of which 32.9% are in private ownership and 67.1% are in other ownership. In the assessment procedure weights sampling was used. Non-response adjustment was made on the stratum level.